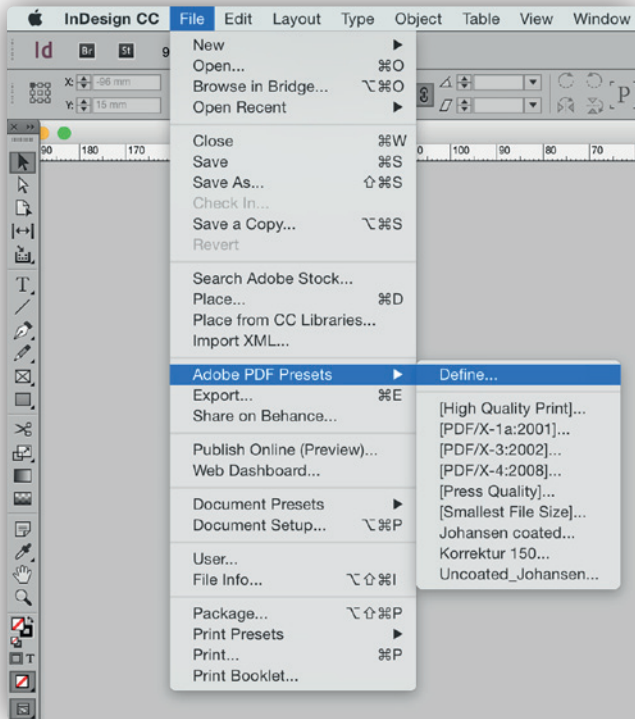


# Ekспортindstillinger til PDF

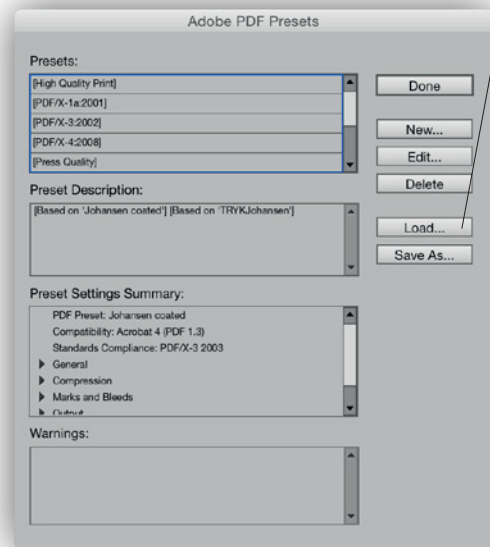
## Sådan henter du joboptions ind i InDesign

Åbn InDesign

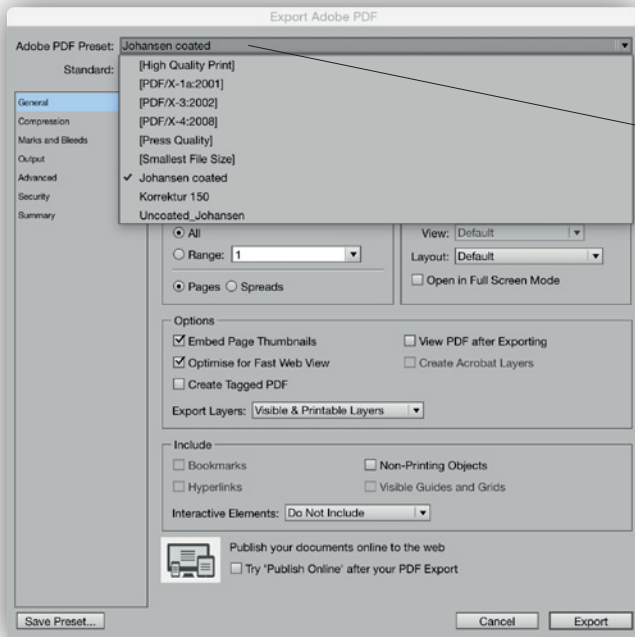
Gå i »File« / »Adobe PDF Presets« / »Define«



Vælg »Load« og find filen:  
»Johansen coated.joboptions« og/eller  
»Uncoated\_Johansen.joboptions«



Nu kan du vælge den  
når du eksporterer til PDF



johansen grafisk

Johansen Grafisk | Niels Kjeldsens Vej 25 | 7500 Holstebro | 9740 2233  
post@johansen-grafisk.dk | www.johansen-grafisk.dk